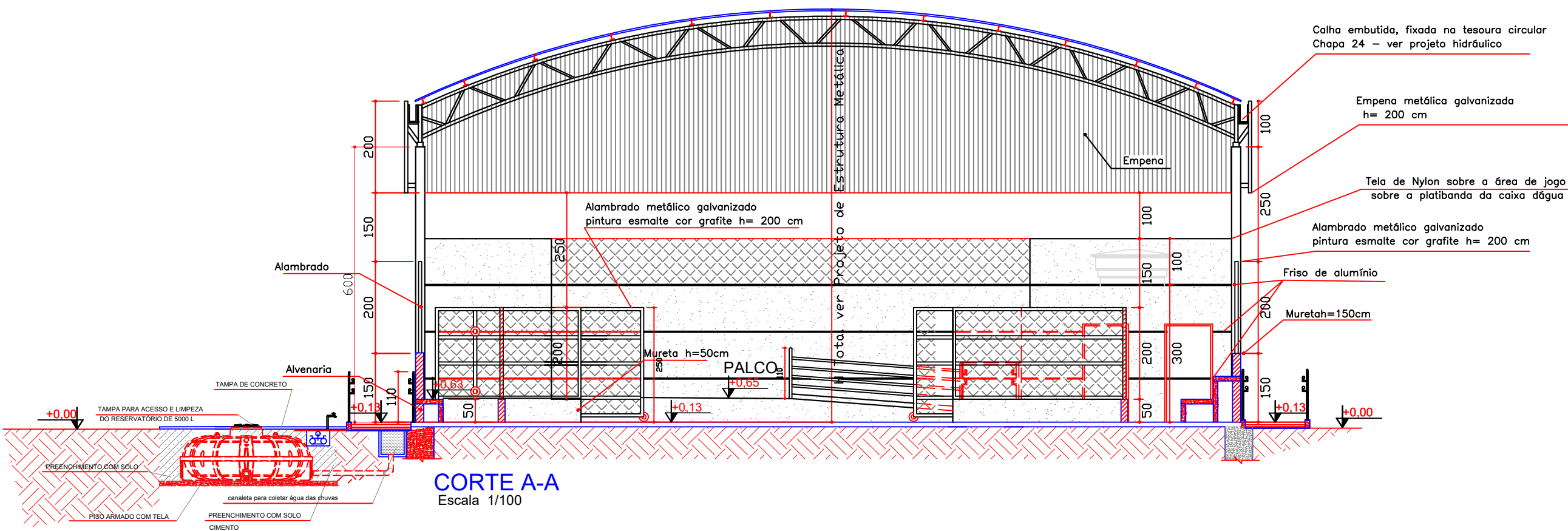
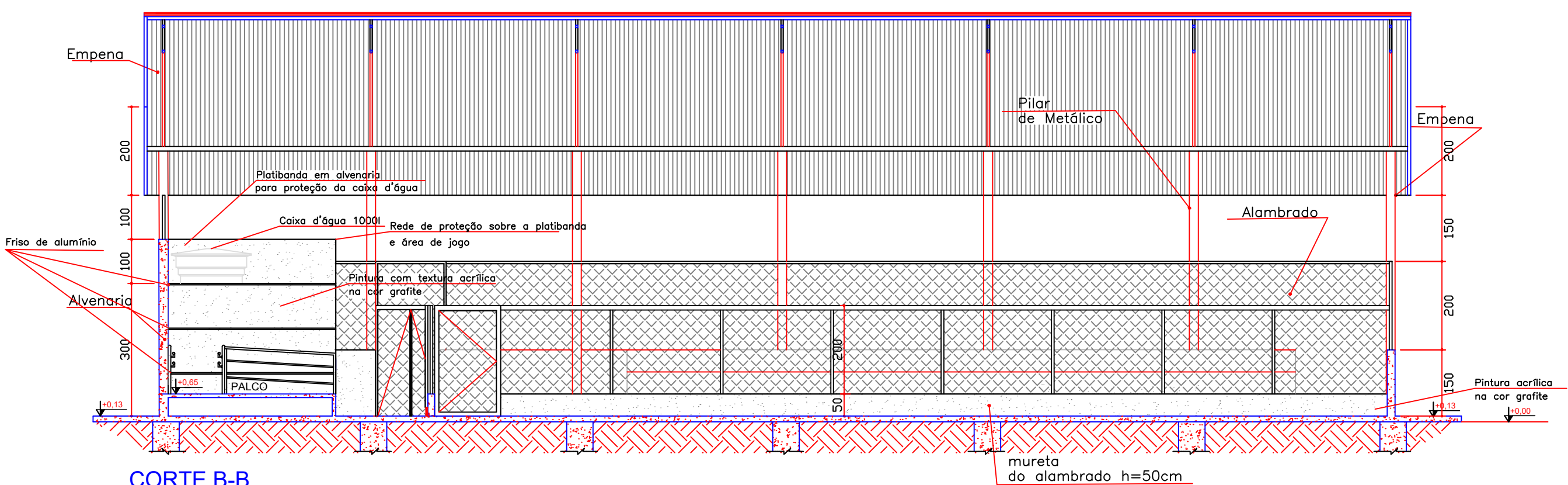


PLANTA QUADRA COBERTA 504,00 m2  
Escala 1/100  
OBS: As demarcações a serem executadas no piso não correspondem as medidas oficiais.



CORTE A-A  
Escala 1/100



CORTE B-B  
Escala 1/100

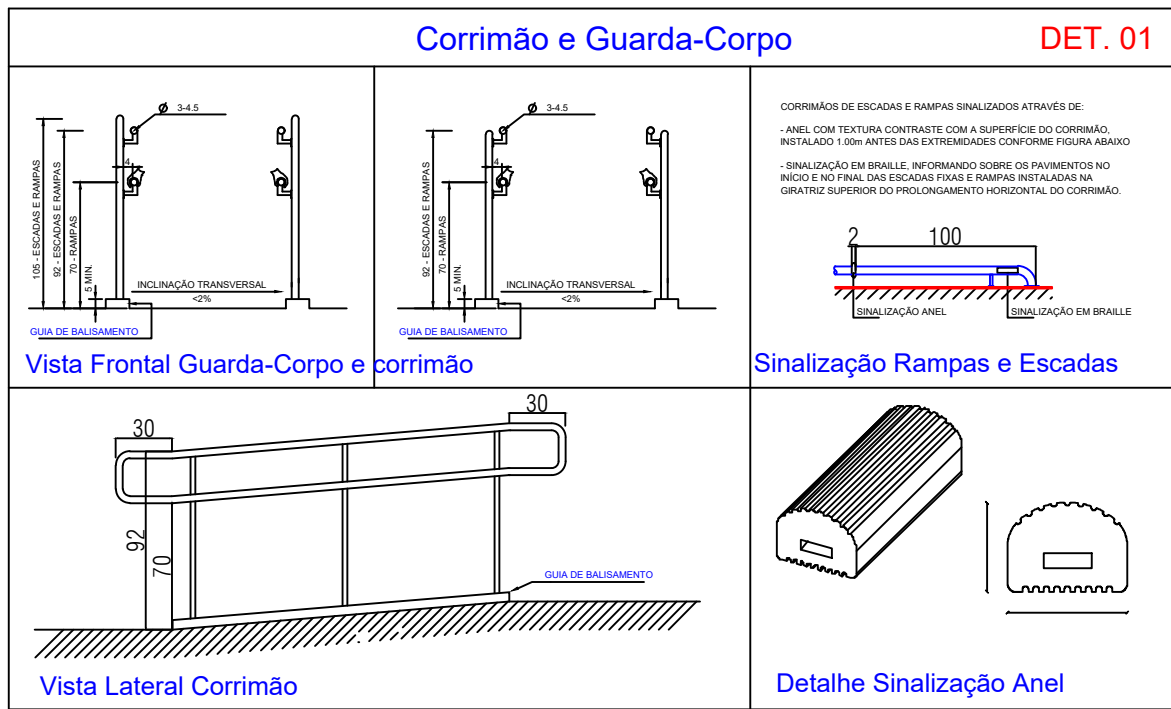


IMAGEM DO CORRIMÃO  
sem escla

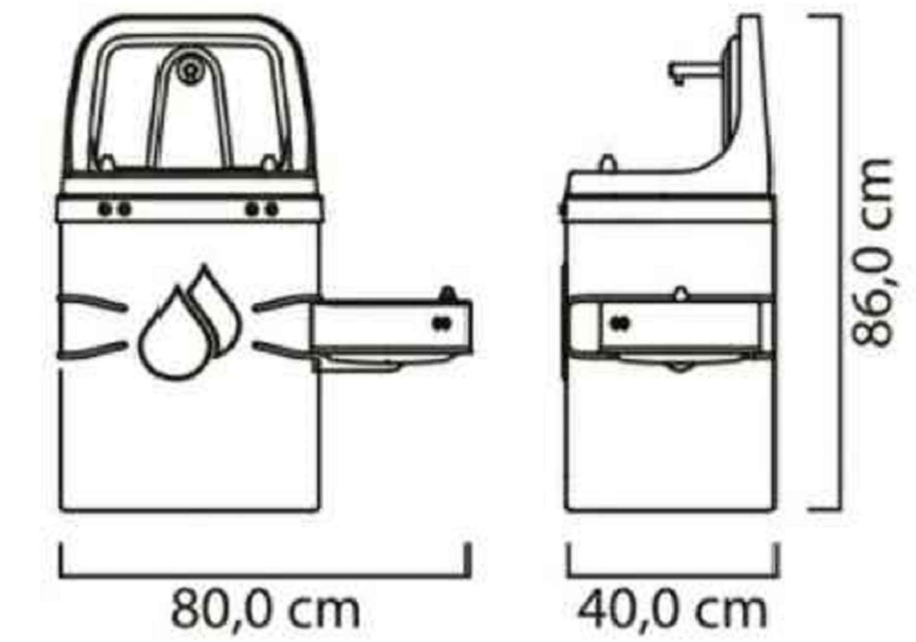
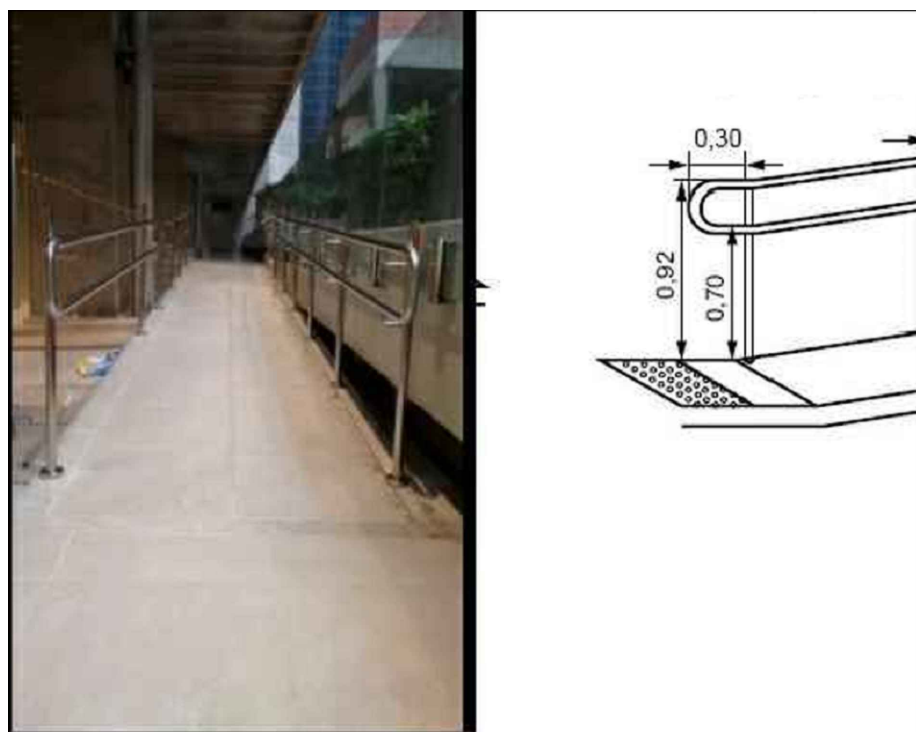


IMAGEM DO TIPO DE BEBEDOURO  
sem escla



IMAGEM DO TIPO DE PORTÃO  
sem escla



DET. RAMPA  
sem escla

DIMENSÕES E PESOS:

Capacidade em litros	A	B	C
310	0,32	0,60	1,00
500	0,65	0,60	1,16
1.000	0,80	0,60	1,48
1.750	0,95	0,60	1,65
2.000	1,10	0,60	1,68
2.500	1,21	0,60	1,80
3.000	1,29	0,60	1,90
5.000	1,51	0,60	2,25
10.000	1,93	0,60	2,78
15.000	2,20	0,60	3,20
20.000	2,83	0,60	3,17

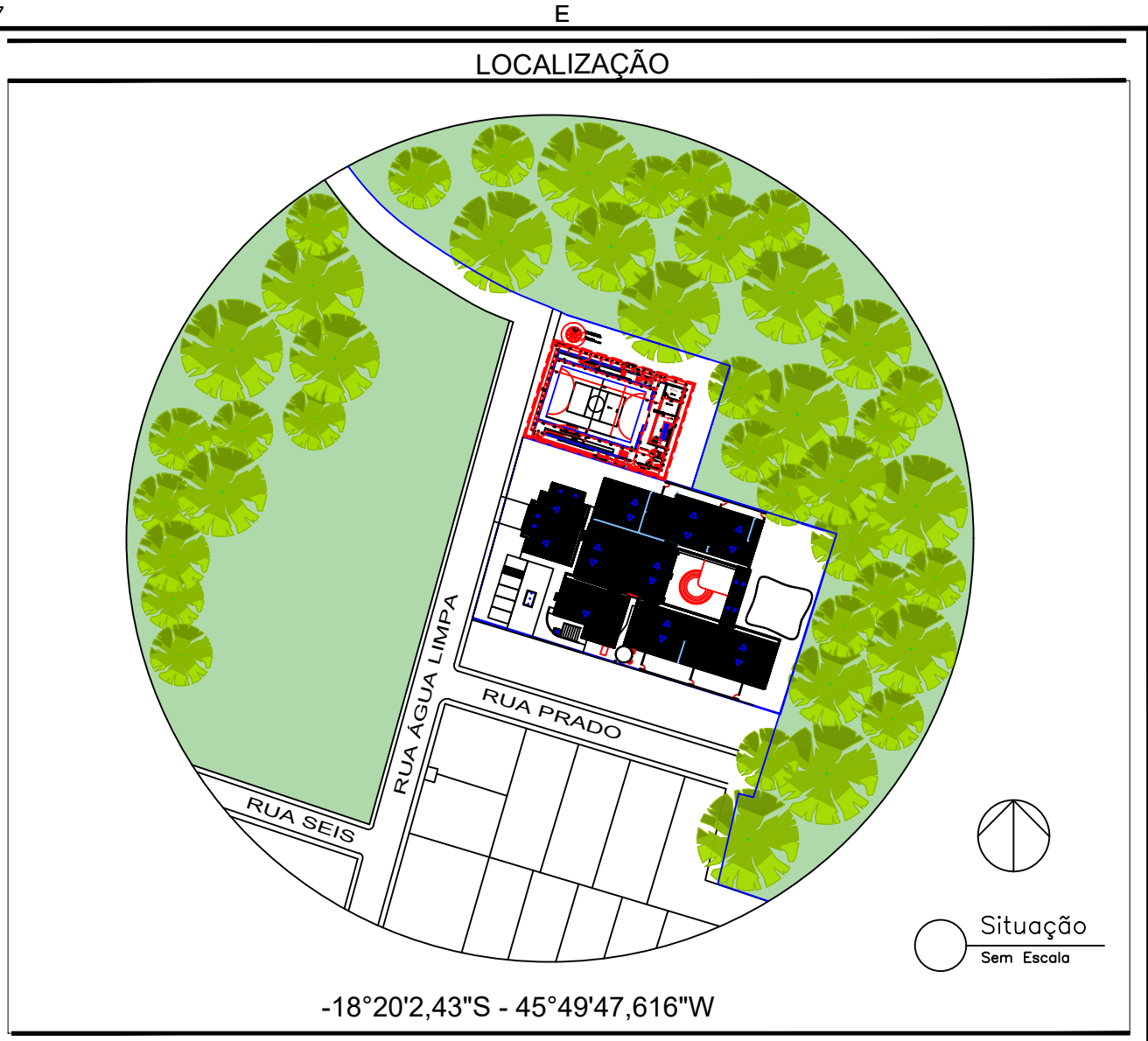
1- Dimensões aproximadas.  
2- Os tanques até 3.000 L já vêm com Adaptador (Flange) instalado: 50 mm x 1 1/2" na saída.  
3- Os tanques a partir de 3.000 L já vêm com o Adaptador (Flange): 60 mm x 2" na saída.

IMAGEM das Dimensões e capacidade dos reservatórios  
sem escla

LEGENDA . ESQUADRIAS

J1	80 x 100 x 180cm - bascula
P1	80 x 210 - porta (metálica)
P2	100 x 210 - porta Pcd (metálica)
P3	Não existente neste mod. de quadra
P4*	150 x 350 - portão(alambrado-correr)
P5	130 x 250 - portão(alambrado-abrir)
P6	405 x 250 - portão(alambrado-correr)

\* Este portão deverá abrir 180°



NOTAS TÉCNICAS

OBSERVAÇÕES

Documento assinado digitalmente  
FABIANO MARIELLA LUCAS DE CARVALHO  
Data: 24/07/2025 17:14:47-0300  
Verifique em https://validar.it.gov.br

REVISÃO	DESCRIÇÃO	TIPO	ELABORADO	VERIFICADO	DATA
00	EMISSÃO INICIAL	PRI	ARIVALDO	ARIVALDO	24/07/25

TIPOS DE EMISSÃO	ATP - ANTEPROJETO BSC - BÁSICO EXE - EXECUTIVO	APV - APROVADO PCT - P/ CONSTRUÇÃO ASB - "AS BUILT"	CNC - CANCELADO
------------------	--	---	-----------------

ELABORAÇÃO:  
CONSTRUTORA SINARCO LTDA.  
RUA CAPITÃO SANCHO, Nº 209 - CENTRO  
CEP. 38.770-000  
JOÃO PINHEIRO/MG  
www.sinarco.com.br / comercial@sinarco.com.br

REALIZAÇÃO:  
MUNICÍPIO DE SÃO GONÇALO DO ABAETÉ/MG  
PRAÇA MESSIAS MATOS, Nº 110 - CENTRO  
CEP. 38.790-000  
SÃO GONÇALO DO ABAETÉ/MG  
(38) 3563-1216

## PROJETO DE QUADRA DA ESCOLA

CMEI D. MARIA BRAGA DE OLIVEIRA

## PROJETO ARQUITETÔNICO

AUTORIA DO PROJETO: ARIVALDO OLIVEIRA JUNIOR:811703271 68	Assinado de forma digital por ARIVALDO OLIVEIRA JUNIOR:81170327168 Data: 2025.07.24 16:04:52 ARIVALDO OLIVEIRA JUNIOR Engenheiro Civil CRA - 5.001.982.299/0 SP	CONTRATANTE DO PROJETO: MUNICÍPIO DE SÃO GONÇALO DO ABAETÉ/MG CNPJ: 18.602.086/0001-98
DATA: 24/07/2025	ESCALA: INDICADA	CÓDIGO: PRJ-PON
TÍTULO DOS DESENHOS: SITUAÇÃO E PLANTA BAIXA INDICANDO A ÁREA DE AMPLIAÇÃO	ART: MG20254141125	CONVENIO: -
DIREITOS AUTORAIS RESERVADOS: PROIBIDO REPRODUÇÃO, DIVULGAÇÃO OU ALTERAÇÃO SEM ORDEM EXPRESSA DO AUTOR.	TÍTULO DOS DESENHOS: QUADRATIP03-PROFUNDANCIA	PRANCHAS: 01/01